

Fonds d'actions iGlobales Ciels bleus s.e.c.

Investissez selon vos valeurs : Un fonds conçu pour obtenir à la fois des rendements compétitifs et un impact positif en investissant dans des entreprises pour un système économique durable

Ce document contient des informations-clés sur le Fonds d'actions iGlobales Ciels bleus s.e.c. ("CSiWorld" ou le "Fonds"). Plus de renseignements se trouvent dans la notice d'offre, disponible sur demande au +1(888) 707-1808, info@clearskiesinvest.com, ou visitez www.clearskiesinvest.com.

Avant d'investir dans le Fonds, veuillez considérer comment le Fonds s'intègre avec vos autres investissements et votre tolérance au risque.

Caractéristiques de la stratégie d'investissement d'impact

- Stratégie mondiale d'actions publiques
- Fonds ouvert, gestion active
- Priorité à l'impact pour la recherche d'idées d'investissement
- Mesure de l'impact des performances envers les Objectifs de développement durable des Nations unies (ODD)
- Analyse rigoureuse des titres pour identifier les entreprises performantes
- Sélection bien diversifiée de titres dans tous les secteurs
- Horizon d'investissement à long terme axé sur la valeur
- Géré avec l'aide du comité d'investissement Ciels bleus



Profil de l'investisseur

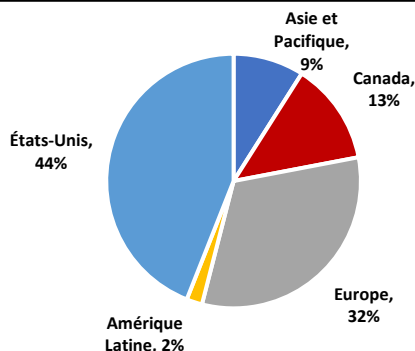
Investisseurs accrédités tels que des institutions ou des particuliers expérimentés visant à créer un double objectif pour leur capital : Des rendements compétitifs et un impact positif sur les sociétés et la planète.



5 principaux placements (au 31 déc. 2025)

Illustrina Inc	3 %
Marvell Technology Inc	3 %
Taiwan Semiconductor Manufacturing	3 %
DexCom Inc	3 %
Danaher Corp	3 %

Répartition géographique (au 31 décembre 2025)

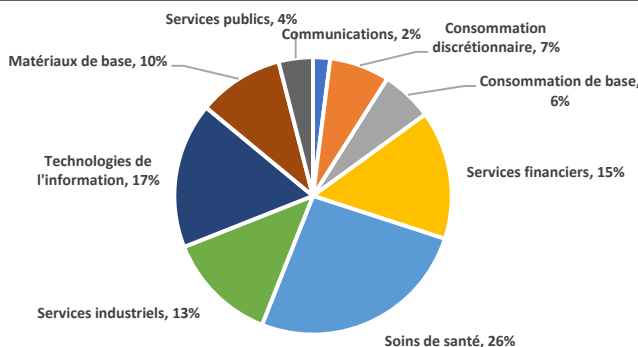


Bref aperçu (Unités de classe L1)

Date de création	11 octobre 2022
Liquidité et évaluation	Liquidité et évaluation mensuelle
VL/unité	\$ 15,61 (au 31 décembre 2025)
Nombre de titres	48
Horizon de placement	5 ans
Gestionnaire de portefeuille	Gestion de placements Ciels bleus
Partenaire général	PGEQ LON GP Inc.
Gestionnaire du Fonds (GFI)	Gestion de placements Innocap inc.
Gardien de valeurs	The Northern Trust Company
Administrateur	Apex Fund Services
Placement minimal	\$150 000, \$150 000 subséquent
Échelle de frais décroissante	0,90 % pour le premier million
RFG au niveau du Fonds*	0,52 %

*Total des dépenses en opérations annuelles/ total des actifs du Fonds

Répartition sectorielle des actions mondiales (au 31 décembre 2025)



L'allocation d'actifs, les principales positions et l'exposition géographique représentent un instantané des investissements du Fonds à la date du document des Faits saillants du Fonds. Les investissements du Fonds peuvent évoluer dans le temps.

Rendements au 31 décembre 2025

	1 mois	3 mois	6 mois	1 an	Annulé depuis le lancement (novembre 2022) ***
Fonds d'actions iGlobales Ciels bleus*	-0,96 %	3,42 %	8,34 %	15,26 %	13,74 %
FNB Indice iShares MSCI Global Sustainable Development Goals **	-1,88 %	0,76 %	13,20 %	14,59 %	8,17 %
FNB Indice iShares MSCI ACWI **	-0,62 %	1,82 %	11,82 %	17,07 %	21,45 %

* Performance totale en CAD

** Performance totale en CAD : Les rendements de l'indice sont fournis à titre illustrative uniquement. Les indices sont non gérés et il n'est pas possible d'investir directement dans un indice. Les performances passées ne garantissent pas les résultats futurs.

*** Les lancements sont fixés à novembre 2022 à des fins de comparaison avec l'indice de référence ACWI.

Fonds d'actions iGlobales Ciels bleus

Investissez selon vos valeurs : Un fonds conçu pour obtenir à la fois des rendements compétitifs et un impact positif en investissant dans des entreprises pour un système économique durable


Analyse (au 31 décembre 2025)

Cette analyse couvre la partie actions et FPI du portefeuille, là où les données sont disponibles, et est comparée à l'indice d'actions mondiales MSCI ACWI. L'indice ACWI est conçu pour représenter la performance de l'ensemble des titres à grande et moyenne capitalisation sur 23 marchés développés et 24 marchés émergents.

Thèmes Ciels bleus	% du portefeuille
Préserver la planète	17 %
Prosperité partagée	14 %
Besoins humains fondamentaux	45 %
Infrastructures intelligentes et résilientes	17 %
Énergie durable et action climatique	5 %

Note : Couvre 97,7 % du portefeuille et comprend tous les titres à l'exception des montants en espèce. Tous les scores liés aux ODD sont réalisés à l'interne par la méthode d'alignement Ciels bleus et de l'outil Radar d'impact de Ciels bleus.

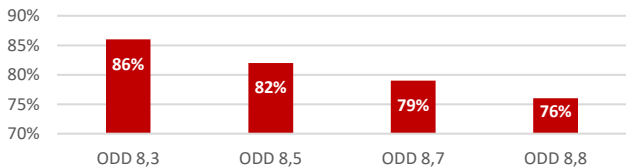
Les scores Radar d'impact du portefeuille par ODD (au 31 décembre 2025)



- ODD 1 • ODD 2 • ODD 3 • ODD 4 • ODD 5 • ODD 6 • ODD 7 • ODD 8
- ODD 9 • ODD 10 • ODD 11 • ODD 12 • ODD 13 • ODD 14 • ODD 15 • ODD 16

Les scores des Objectifs de développement durable (ODD) du portefeuille représentent une moyenne de toutes les entreprises ayant divulgué des informations sur la durabilité dans la portion en actions du fonds. Par exemple, un score de 83 pour l'ODD 8 indique qu'en moyenne, les entreprises du fonds surpassent 83 % de leurs pairs en ce qui concerne leur performance par rapport à l'alignement sur l'ODD 8.

Exemple de scores des cibles (%) de l'ODD 8 (au 31 décembre 2025)



ODD 8,5 (Travail décent et égalité salariale) : Promouvoir des salaires équitables et l'égalité de rémunération. ODD 8,7 (Esclavage moderne) : Éliminer le travail forcé et le travail des enfants. ODD 8,8 (Droits du travail et sécurité) : Protéger les droits des travailleurs et garantir des lieux de travail sûrs. ODD 8,3 (Création d'emplois) : Soutenir la création d'emplois décents et le développement des compétences de la main-d'œuvre.

Politique du portefeuille liée au climat et divulgation des objectifs (couvre 96,3 % du portefeuille)

Initiatives d'investissements environnementaux

L'entreprise déclare-t-elle faire des investissements ou des dépenses environnementales proactives pour réduire les risques ou augmenter les opportunités futures?

CSiGlobales

32 %

MSCI ACWI

40 %

Cible d'émissions

L'entreprise a-t-elle fixé des cibles ou des objectifs à atteindre pour réduire ses émissions?

83 %

89 %

Politique d'émissions

L'entreprise a-t-elle une politique pour améliorer la réduction des émissions?

94 %

96 %

Incitatifs de rémunération liés au développement durable

La rémunération de l'exécutif est-elle liée aux objectifs RSE/SS/T/développement durable?

62 %

68 %

Opportunités et risques commerciaux des changements climatiques

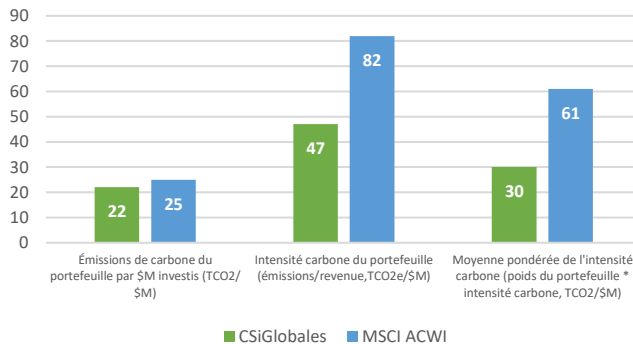
L'entreprise est-elle consciente que le changement climatique puisse représenter des risques et/ou des opportunités commerciales?

55 %

49 %

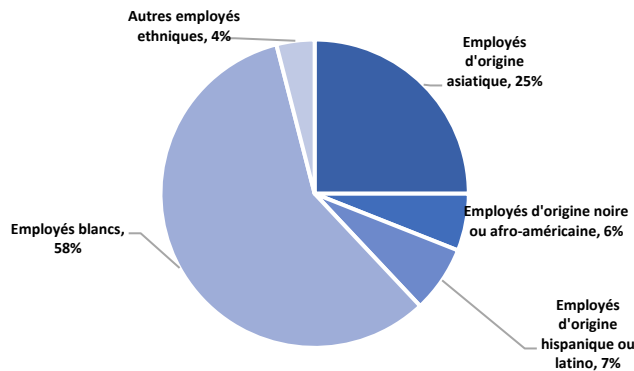
Empreinte carbone du portefeuille versus l'indice de référence (émissions de portée 1 et 2)

Couverture : Les actions et les FPI

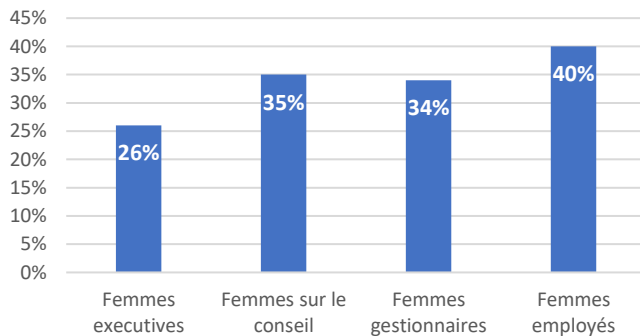


*La couverture est de 90,8 % du CSiGlobales pour les émissions de portée 1 et 2

Représentation ethnique dans le portefeuille (au 31 décembre 2025)



Diversité des genres dans le portefeuille (au 31 décembre 2025)



Les statistiques du Fonds sur les thèmes, l'empreinte carbone, le score de l'objectif des ODD, la race et l'ethnicité et la diversité des genres représentent un aperçu des investissements du Fonds à la date du document des Faits saillants d'impact. Les statistiques du portefeuille du Fonds peuvent changer au fil du temps.

Fonds d'actions iGlobales Ciels bleus s.e.c

Investissez selon vos valeurs : Un fonds conçu pour obtenir à la fois des rendements compétitifs et un impact positif en investissant dans des entreprises pour un système économique durable

Information Importante

Cette publication est confidentielle et est destinée à votre usage personnel uniquement. Elle ne peut être reproduite ou redistribuée, en tout ou en partie, sous quelque forme que ce soit, sans le consentement écrit préalable de Innocap Investment Management Inc. (« Innocap »). Innocap estime que les informations divulguées dans cette publication sont fiables, mais ne peut garantir leur fiabilité ou leur exhaustivité et ne peut être tenue responsable de tout dommage, direct ou indirect, subi en raison de son utilisation.

Les informations et opinions incluses dans cette publication sont fournies à titre informatif uniquement et peuvent varier en fonction des conditions du marché et des conditions économiques sur lesquelles elles sont basées. Cette publication ne doit pas être considérée comme une sollicitation à acheter ou une offre de vendre des titres ou tout autre produit ou service, adressée à toute personne résidant dans une juridiction où une telle sollicitation ou offre serait interdite en vertu des lois applicables. Les performances passées ne sont pas un indicateur fiable des performances futures. La valeur des investissements et les revenus qui en découlent peuvent augmenter ou diminuer. Vous pourriez ne pas récupérer le montant investi. Veuillez examiner la documentation d'offre du fonds avant de faire tout investissement. Les termes en majuscules utilisés dans ce document mais non définis ici ont les significations fournies dans la documentation d'offre.

Les informations présentées dans ce document ne sont pas destinées aux personnes qui sont citoyens, domiciliés ou résidents d'un pays ou d'une juridiction dans laquelle sa distribution, sa publication, sa fourniture ou son utilisation violerait les lois et règlements en vigueur. Au Canada, la distribution de ce document et de tout autre document relatif à la distribution ou à la commercialisation de tout investissement dans le Fonds, est effectuée et sera effectuée uniquement auprès d'investisseurs accrédités (au sens du Règlement 45-106 sur les exemptions de prospectus) ou conformément à une autre dispense de prospectus applicable. Ce document n'est pas un mémorandum d'offre, un prospectus, une publicité ou une offre publique de tout instrument financier. Toutes les informations contenues dans ce document concernant le Fonds sont qualifiées dans leur intégralité par les informations contenues dans le mémorandum d'offre préparé dans le cadre de la distribution du Fonds et les documents constitutifs établissant le Fonds (les « Documents d'offre »). Les objectifs d'investissement, les risques, les frais et les dépenses doivent être soigneusement examinés. Cette information et d'autres informations importantes peuvent être trouvées dans, et sont soumises aux Documents d'offre. Si l'une des descriptions ou termes dans ce document est incompatible avec les Documents d'offre, les Documents d'offre prévaudront.

En recevant une copie de ce document, vous acceptez d'être lié par les limitations précédentes.

Des informations supplémentaires sont disponibles sur demande.